

Informe Semanal de Mercados del Consorcio de Exportadores de Carnes Argentinas - ABC

Noviembre 2022 – Semana 4

- Mercado Agroganadero de Cañuelas
- Invernada y Cría
- Cueros
- Sebos
- Precios de Novillos y Vacas
- Evolución de la ejecución de cuotas arancelarias

Mercado Agroganadero de Cañuelas

Consumo Definido:

Categoría	Semana del 21/11	Semana del 14/11	Semana del 24/10	Var % Sem	Var % Mes
Novillito 350	301,7	312,4	303,0	-3,4%	-0,4%
Novillito 390	296,4	304,1	281,2	-2,5%	5,4%
Vaquillona 350	296,5	293,3	289,9	1,1%	2,3%
Vaquillona 390	265,1	266,6	268,5	-0,6%	-1,3%

Novillos y Vacas

Categoría	Semana del 21/11	Semana del 14/11	Semana del 24/10	Var % Sem	Var % Mes
NOV ESP +430	283,8	286,8	285,8	-1,0%	-0,7%
VACA ESP - 430	213,3	218,8	212,8	-2,5%	0,2%
VACA ESP +430	234,7	226,8	221,5	3,5%	6,0%

Manufactura

Categoría	Semana del 21/11	Semana del 14/11	Semana del 24/10	Var % Sem	Var % Mes
Vaca Regular	209,0	200,2	188,9	4,4%	10,6%
Vaca Cva B	187,7	177,7	172,7	5,6%	8,7%
Vaca Cva Inferior	164,1	161,8	149,7	1,4%	9,6%
Toro Esp	243,4	242,2	220,9	0,5%	10,2%
Toro Regular	206,0	209,3	186,9	-1,6%	10,2%

Precios Carne – Directa Sin Intermediación

Categoría	Semana del 21/11	Semana del 14/11	Semana del 24/10	Var % Sem	Var % Mes
Novillo UE	560	550	535	1,8%	4,7%
Vaca UE	475	475	450	0,0%	5,6%
Vaca China	375	380	380	-1,3%	-1,3%

Conversión a dólares al tipo de cambio neto de DEX – Valores del 25 de noviembre de 2022

Categoría	Semana del 21/11 al 25/11/2022
Novillo UE	3,72
Vaca UE	3,15
Vaca China	2,49

CUEROS

Tipo	Semana del 25/11/2022	Semana del 28/10/2022	Semana del 22/11/2021	Var % Mes	Var % Año
Novillos	33,50	38,50	46,50	-0,13	-27,96
Vacas	2,41	7,24	14,96	-66,71	-83,89
Livianos	35,50	40,50	44,50	-12,35	-20,22

SEBOS

Tipo	Semana del 25/11/2022	Semana del 28/10/2022	Semana del 22/11/2021	Var % Mes	Var % Año
1% ACIDEZ COMÚN	140,00-142,00	128,00-130,00	131,00 - 132,00	9,30	7,22
3% ACIDEZ COMÚN	110,00-112,00	100,00-105,00	100,00 - 101,00	8,29	10,45
3% COLORÍMETRO	135,00-138,00	125,00-126,00	127,00 - 128,00	8,76	7,06
VP 40-45 EN PLANTA	39,00-40,00	37,00 - 38,00	37,00 - 38,00	5,33	5,33
VP 60-65 A RETIRAR	66,00-67,00	63,00 - 64,00	68,00 - 69,00	4,72	-2,92

Precios Internacionales de la Hacienda Bovina

Valores expresados en dólares estadounidenses por kilo en gancho (En Argentina se toma el tipo de cambio mayorista neto de los derechos de exportación de un 9%)

Categoría	Semana del 21/11	Semana del 14/11	Semana del 24/10	Var % Sem	Var % Mes
NOVILLO ARG	3,70	3,73	3,76	-0,8%	-1,6%
NOVILLO BRA SP	3,39	3,41	3,43	-0,6%	-1,2%
NOVILLO URU	3,60	3,50	3,20	2,9%	12,5%
NOVILLO PY	3,20	3,20	2,80	0,0%	14,3%
NOVILLO AUS	4,49	5,33	5,10	-15,8%	-11,9%
NOVILLO EEUU	5,34	5,32	5,19	0,4%	2,9%
VACA ESPy B ARG	3,18	3,25	3,26	-2,4%	-2,7%
VACA MANUF ARG	2,54	2,57	2,69	-1,3%	-5,7%
VACA BRA SP	3,20	3,22	3,28	-0,6%	-2,4%
VACA UY	3,33	3,28	2,95	1,5%	12,9%
VACA AUS	4,04	4,47	4,99	-9,5%	-19,1%

Precios Principales Productos de Exportación de Carne Argentina:

Producto	23/11/2022	26/10/2022	24/11/2021	Var % MES	Var % Año
RAL HILTON	10.000	9.000	13.000	11,1%	-23,1%
SET 481	7.000	7.000	9.800	0,0%	-28,6%
Kosher ISR	7.800		8.000		-2,5%
16 ctes CHILE	5.400	5.400	5.700	0,0%	-5,3%
Shin Shank CN	5.200	5.000	8.000	4,0%	-35,0%
RUEDA CN	4.700	4.500	7.000	4,4%	-32,9%
Full Set CN	4.300	4.100	6.000	4,9%	-28,3%

CUOTA HILTON – CICLO 2022/23. Actualización del 22/11/2022

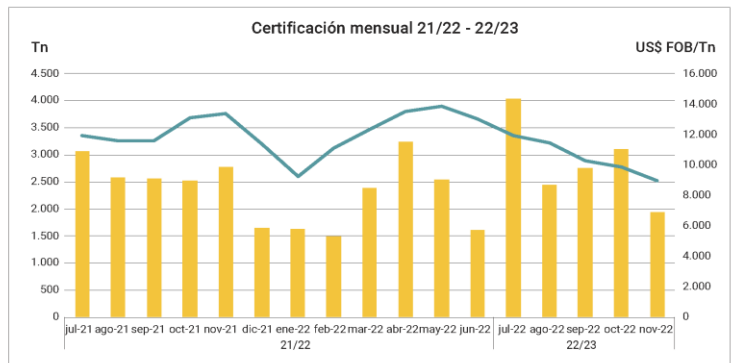
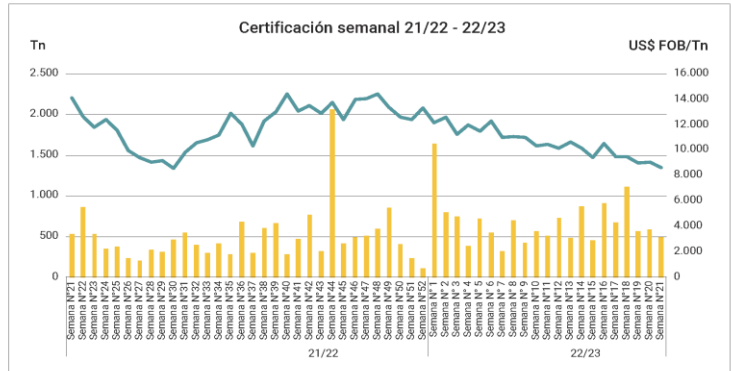
Cuota Hilton (29.389 Tn)

Semana Hilton N° 21 (16/11/2022 al 22/11/2022)

Toneladas certificadas			
14.292,33 48,63%			
584,40 Semana 20	Variación semanal ↓ -15,93%	491,32 Semana 21	
Valor cuota Hilton en US\$/Tn			
US\$ 10.684,58 Acumulado			
US\$ 9.090,67 Semana 20	Variación semanal ↓ -4,81%	US\$ 8.653,78 Semana 21	
US\$ 13.376,69 Noviembre 21	Variación interanual ↓ -32,92%	US\$ 8.973,40 Noviembre 22	
F.L.D. Categoría Industria 770,34 Tn	Var. vs. semana N°20 = 0,00%		
F.L.D. Categoría Proy. Conjuntos 424,71 Tn	Var. vs. semana N°20 ↓ -0,95%		
Ejecución Categoría Industria:	49,91%		
Ejecución Categoría Proyecto Conjunto:	37,09%		
Certificados emitidos ciclo 2020/2021:	1.414		
Otros datos de interés			
Países	Tn	Suma de valor FOB (US\$)	US\$ FOB/Tn
Alemania	7.502,39	82.195.622,07	10.955,92
Países Bajos	4.414,41	45.353.755,16	10.274,03
Italia	1.790,61	19.130.156,23	10.683,61
España	355,70	3.580.808,81	10.067,03
Portugal	185,11	2.044.664,92	11.045,49
Grecia	39,77	365.484,03	9.189,64
Austria	1,82	18.031,68	9.898,98
Polonia	1,53	12.208,00	8.000,00
Eslovenia	1,00	6.832,08	6.859,24
Total general	14.292,33	152.707.562,98	10.684,58

Fuente : S.I.A.C.E y Subsecretaría de Mercados Agropecuarios.

Subsecretaría de
Mercados Agropecuarios



Secretaría de Agricultura,
Ganadería y Pesca



Ministerio de Economía
Argentina

CUOTA UE-481 GRAIN-FED. Actualización a octubre de 2022

Cuota Grain Feed ex Cuota 481 (18.400 Tn)

Octubre 2022

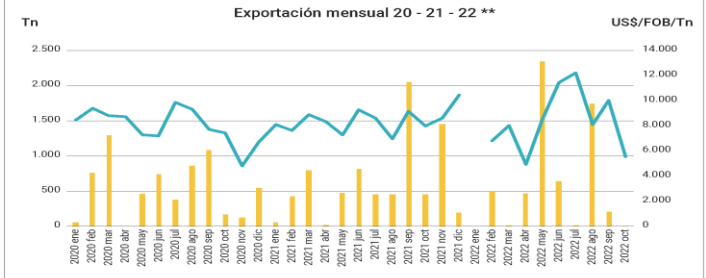
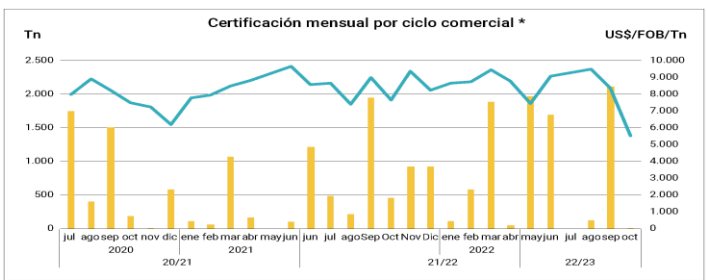
Toneladas certificadas 2022 - 2023		
5.913,56 32,14%		
2.115,87 Septiembre 22	Variación mensual ↓ -99,95%	1,10 Octubre 22
Valor cuota 481 en US\$/Tn		
US\$ 8.295,74 Acumulado		
US\$ 8.369,39 Septiembre 22	Variación mensual ↓ -33,85%	US\$ 5.536,19 Octubre 22
US\$ 7.662,65 Octubre 21	Variación interanual ↓ 27,75%	US\$ 5.536,19 Octubre 22

Certificados emitidos ciclo 2021/2022: 320

Otros datos de interés			
Países	Tn	Suma de valor FOB (US\$)	US\$/FOB/Tn
Países Bajos	3.336,99	31.199.533,02	9.349,61
Alemania	1.334,70	10.957.657,68	8.209,86
Grecia	861,84	3.428.616,84	3.978,26
Portugal	261,25	2.239.222,62	8.571,31
España	66,22	763.416,49	11.528,47
Italia	52,57	468.947,80	8.919,77
Total general	5.913,56	49.057.394,45	8.295,74

Fuente : S.I.A.C.E y Subsecretaría de Mercados Agropecuarios.

Subsecretaría de
Mercados Agropecuarios



* Se tiene en cuenta la fecha de certificación por ciclo comercial.

** Se tiene en cuenta la fecha de exportación por año calendario.

Secretaría de Agricultura,
Ganadería y Pesca



Ministerio de Economía
Argentina

CUOTA ESTADOS UNIDOS. Actualización al 22/11/2022:

Cuota USA - (20.000 Tn)

Semana 46 (15/11/2022 al 22/11/2022)

Subsecretaría de
Mercados Agropecuarios

Toneladas certificadas			
19.548,80			
97,74%			
355,99 Semana 45	Variación semanal ↓ -11,50%	315,22 Semana 46	
Carne enfrida			
83,32 Semana 45	Variación semanal ↓ -11,43%	73,80 Semana 46	
US\$5.474,62 Semana 45	Variación semanal ↑ 24,21%	US\$ 6.800,25 Semana 46	
Carne congelada			
272,67 Semana 45	Variación semanal ↓ -11,46%	241,43 Semana 46	
US\$ 5.737,91 Semana 45	Variación semanal ↓ -12,31%	US\$ 5.031,58 Semana 46	

Otros datos de interés			
Principales destinos/Volumen exportado			
Destino	Tn	Valor FOB (US\$)	US\$/FOB/Tn
Pennsylvania	12.442,30	72.691.048,47	5.842,25
New York	3.456,19	22.715.634,21	6.572,45
Florida	1.833,01	13.542.945,30	7.388,37
California	1.535,10	9.880.485,64	6.436,39
Texas	146,76	1.501.716,32	10.232,30
New Jersey	86,84	725.737,49	8.357,23
Washington	48,60	304.037,22	6.255,41
Total general	19.548,80	121.361.604,65	6.208,14

Certificados emitidos ciclo 2022: 1.147

Fuente : S.I.A.C.E y Subsecretaría de Mercados Agropecuarios.

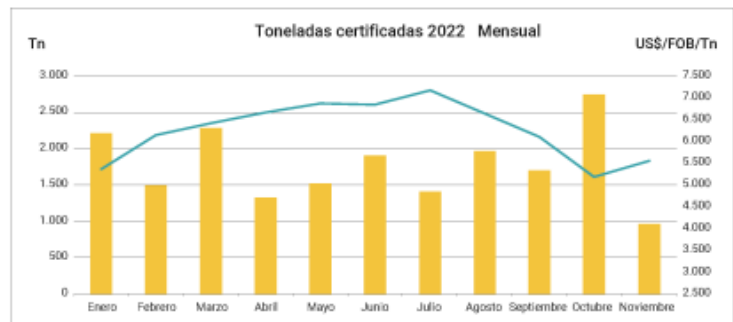
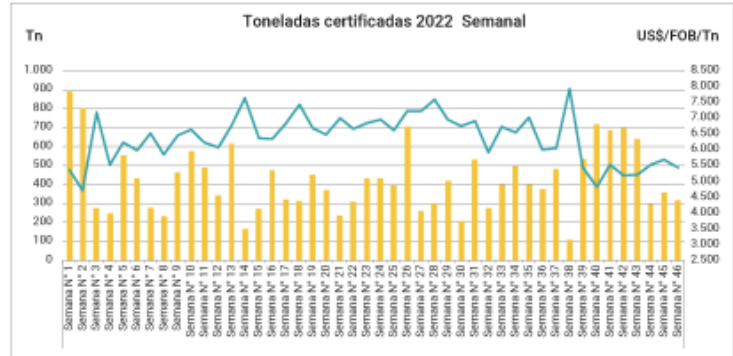


TABLA RESUMEN CUOTAS ARANCELARIAS CARNE BOVINA:

Cuota Arancelaria	HILTON 22/23	481 2022/23	REINO UNIDO 2022/23	EE.UU. 2022
Certif. OCT 2022	3.100	1	33,4	2.750
Precio Medio OCT-22	9.873	5.536	10.634	5.200
Ejecución contingente Ton	14.292	5.913,6	85	19.549
Ejecución contingente %	48,6%		76,6%	97,7%